

# S3220E/3226E

## KOMPAKT-SCHERENARBEITSBÜHNE



- Selbstfahrende, batteriebetriebene Kompakt-Scherenarbeitsbühne
- Kompakt und äusserst robust
- Plattformausschub für einen erweiterten Arbeitsbereich
- Für Aussenbetrieb zugelassen
- Besonders geeignet für Konstruktions- und Wartungsarbeiten

**snorkel**  
www.snorkellifts.com

# KOMPAKT- SCHERENARBEITSBÜHNE

# S3220E/3226E

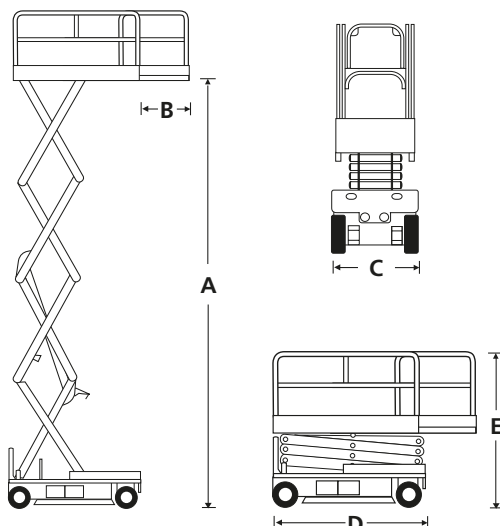
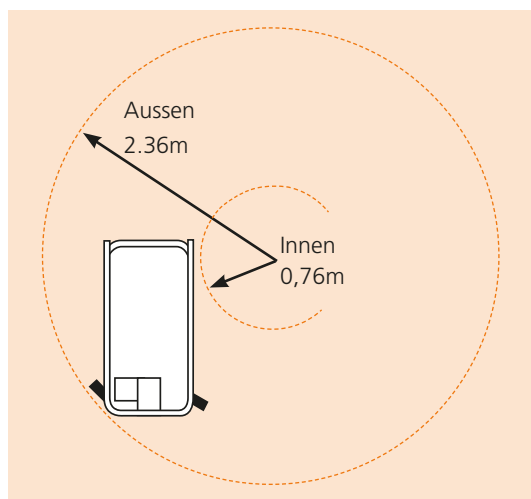
ABMESSUNGEN	S3220E	S3226E
Max. Arbeitshöhe	8,1m	9,9m
Max. Plattformhöhe (A)	6,1m	7,9m
Plattformabmessungen (eingeschoben)	0,66m x 2,18m	0,66m x 2,18m
Plattformabmessungen (ausgeschoben)	0,66m x 3,09m	0,66m x 3,09m
Länge Ausschiebeplattform (B)	0,91m	0,91m
Breite (C)	0,81m	0,81m
Gesamtlänge (mit Stufe) (D)	2,3m	2,3m
Gesamtlänge (ohne Stufe)	2,26m	2,26m
Bauhöhe (E)	2,11m	2,3m
Höhe (Geländer abgeklappt)	1,73m	1,84m
Bodenfreiheit (abgesenkt)	76mm	76mm
Bodenfreiheit (angehoben)	19mm	19mm

LEISTUNGSDATEN	S3220E	S3226E
Plattformkapazität (SWL)	408kg	250kg
Max. Fahrhöhe	6,1m	7,9m
Max. Windgeschwindigkeit	12.5m/s	0m/s
Max. Fahrgeschwindigkeit (angehoben)	3,2km/h	3,2km/h
Max. Fahrgeschwindigkeit (abgesenkt)	0,6km/h	0,6km/h
Heben/Senken	23/50 sek	23/50 sek
Steigfähigkeit	25%	25%
Innerer Wenderadius	0,76m	0,76m
Äusserer Wenderadius	2,36m	2,36m
Reifen	15 x 4 Nicht markierend	
Bedienung	Proportional über Joystick	
Fahrsystem	hydraulischer 2 Rad Antrieb	

ENERGIEVERSORGUNG	S3220E	S3226E
Energiequelle	24V DC batterie	
Ladegerät	90V - 240V 25A	

GEWICHT	S3220E	S3226E
Eigengewicht	2 045kg	2 045kg

## WENDERADIUS



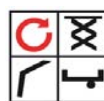
## STANDARDMERKMALE

- Plattformausschub mit zweifacher Verriegelung
- Nicht-markierende Reifen
- Kabel-Fernbedienung zum Verladen
- Ausschwenkbare Wartungsträger
- Doppelschwintür
- Absenkalarm
- Bewegungsalarm
- Schlüsselschalter
- Tragfähigkeit, Inneneinsatz: 2 Personen + Werkzeug
- Tragfähigkeit, Außeneinsatz: 1 Personen + Werkzeug (S3220E)
- Proportionalsteuerung
- Stromanschluss an der Plattform
- Betriebsstundenzähler & eingebaute Diagnoseanzeige
- Integriertes Batterieladegerät
- Batterieladeanzeige
- Kran-Anschlagpunkte und Gabelstaplertaschen
- Zwei Anschlagpunkte für Sicherungsgeschirr
- Gelbes Rundumlicht
- Gleitplatten für Scherenroller (2 Stück)
- 2 Jahre Garantie auf Ersatzteile und Arbeiten, 5 Jahre auf Strukturbauteile
- CE-Zulassung

## OPTIONEN

- Sonderlackierung
- Biologisch abbaubares Hydrauliköl
- Druckluftleitung zur Plattform
- Schutzpaket "Flugzeug"

**snorkel**



**SCHULER &  
SCHULER AG**

HEBE- UND TRANSPORTECHNIK

CH-6405 Immensee (SZ) [contact@schuler-schuler.ch](mailto:contact@schuler-schuler.ch)

Telefon +41 41 854 7000 Telefax +41 41 854 7001

[www.schuler-schuler.ch](http://www.schuler-schuler.ch)